

**CATÁLOGO 2013**

*Radiadores em Alumínio*



**CATALOGUE 2013**

*Aluminium Radiators*

# Radiadores em alumínio/ Aluminium Radiators

## Série EA / EA Series



Emissor térmico analógico, com fluido térmico, constituído por 4, 6, 8, 10 ou 12 elementos e com potências que vão desde os 500W até aos 1500W.

- A precisão do termóstato analógico de tensão de vapor, reduz o custo de energia entre 15 a 20 %
- Fluido térmico de alta inércia e máximo rendimento
- Regulação de 0 a 30°
- Corpo em alumínio fundido de alta qualidade
- Suporte de fácil colocação

Analogic thermic emitter, with heat exchange fluid, composed by 4, 6, 8, 10 or 12 elements, and with potencies that are between 500W and 1500W.

- The accuracy of the analog thermostat vapor pressure, reduces the cost of energy between 15 to 20%
- Fluid high thermal inertia and maximum performance
- Regulation 0-30 °
- High quality molten aluminum body
- Easy placement support

## Série ECD / ECD Series



Emissor térmico com termóstato electrónico e fluido térmico. Pode ser constituído por 4, 6, 8 ou 10 elementos, e atingir potências que vão desde os 500W até aos 1300W.

- Cronotermóstato electrónico com relógio LCD
- A precisão do termóstato é capaz de reduzir os custos de energia entre 15 a 20 %
- Programação diária/ semanal/ confort / económica
- Fluido térmico de alta inércia térmica e de máximo rendimento
- Regulação 0 a 30°
- Corpo em alumínio fundido de alta qualidade
- Suporte de fácil colocação

Thermic emitter with electronic thermostat and heat exchange fluid. It can be composed by 4, 6, 8 or 10 elements, and reach potencies between 500W and 1300W.

- Electronic thermostat with LCD clock
- The thermostat's accuracy can reduce energy costs in 15 to 20%
- Daily / weekly / comfort / economic programming
- Fluid high thermal inertia and maximum performance
- Regulation 0 to 30°
- High quality molten aluminum body
- Easy placement support

## Série ESD/ ESD Series



Este emissor térmico seco, com cronotermóstato eletrónico, pode ser composto por 4, 6, 8, 10, 12 ou 14 elementos e atingir potências que vão desde os 500 aos 1750W.

- Corpo em alumínio extrudado
- Cronotermóstato electrónico com relógio LCD
- Programação diária / semanal / confort / económico
- Ótima distribuição do calor
- Suporte de fácil colocação

This thermic emitter, with electronic thermostat, can be composed by 4, 6, 8, 10, 12 or 14 elements, and reach potencies that are between 500 and 1750W.

- Body in extruded aluminum
- Electronic thermostat with LCD clock
- Daily / weekly / comfort / economic programming
- Excellent heat distribution
- Easy placement support

## Série PE/ PE Series



Placa eletrónica com termóstato eletrónico, de potências de 500, 1000 e 1500W.

- Parte frontal em alumínio, para uma melhor difusão do calor
- Cronotermóstato electrónico com relógio LCD
- Programação diária / semanal / confort / económica
- Desenho extraplano (50mm)

Electronic board with electronic thermostat, reaching potencies of 500, 1000 or 1500W.

- Front in aluminium for a better heat diffusion
- Electronic thermostat with LCD clock
- Daily / weekly / comfort / economic programming
- Extraflat design (50mm)

## Série Split/ Split Series



Aquecedor "Split", com comando à distância, 2000W de potência e disponível em azul, branco, vermelho e cinzento.

- Saída de ar oculta
- Comando à distância
- Temporizador de 7.5h
- Protecção contra sobreaquecimento
- Design moderno e adequado para WC's
- Fabricados em quatro cores: branco, vermelho, azul e cinzento

"Split" Heater, with remote control, 2000W power and available in blue, white, red and gray.

- Hidden air out
- Remote control
- Timer of 7.5h
- Protection against overheating
- Modern design, suitable for toilets
- Manufactured in four different colors: white, red, blue and gray

## Série ETE / ETE Series



Emissor térmico digital, constituído por 4, 6, 8, 10 ou 12 elementos e com potências que vão desde os 500W até aos 1500W.

- Termóstato digital
- Acumulação em pedra refratária
- Corpo em alumínio fundido de alta qualidade
- Suporte de fácil colocação
- Modelo fornecimento mediante quantidades mínimas

Analogic thermic emitter, composed by 4, 6, 8, 10 or 12 elements, and with potencies that are between 500W and 1500W.

- Digital thermostat
- Accumulation in firestone
- High quality molten aluminum body
- Easy placement support
- Model provided by minimal amounts

## Série RSE / RSE Series

Radiadores Seca Toalhas Eletrónicos, em alumínio ou tubulares, podendo ter 300 ou 400W de potência.

- Desenhado para WC
- acelera o processo de secagem das toalhas e reduz o grau de humidade do ambiente
- Possui termóstato electrónico
- Contém Indicador luminoso
- Resistência classe II para maior segurança

Electronic dryer towels radiators, tubular or in aluminium, reaching 300 or 400W of potency.

- Designed for WC
- accelerates the towel's drying process and reduces the environment's humidity degree
- Contains electronic thermostat
- Contains light indicator
- Classe II resistance for greater safety


RSEB-1 / RSEB-2





RSEO-400






 Alto Vistoso, km 12 | 3200-061 Lousã

 239 994 051

 [www.soluft.pt](http://www.soluft.pt)

 [soluft@soluft.pt](mailto:soluft@soluft.pt) | [marketing@soluft.pt](mailto:marketing@soluft.pt)