

CATÁLOGO 2013

Iluminação LED



CATALOGUE 2013

LED Lighting

Iluminação LED/ LED Lighting

Lâmpadas GU10 / GU10 Lamps

SMD3.5GU10WW



Tensão: 110-240 VAC

Tension: 110-240 VAC

Potência: 4 W

Potency: 4 W

Cor: White / Warm White / 4000°k

Color: White / Warm White / 4000°k

Fluxo: 300 lm / 270 lm / 3000 lm

Flux: 300 lm / 270 lm / 3000 lm

SGU103X1W



Tensão: 110-240 VAC

Tension: 110-240 VAC

Potência: 3 W

Potency: 3 W

Cor: Warm White / White

Color: Warm White / White

Fluxo: 200 lm / 250 lm

Flux: 200 lm / 250 lm

GU103X1W



Tensão: 110-240 VAC

Tension: 110-240 VAC

Potência: 3 W

Potency: 3 W

Cor: Warm White / White

Color: Warm White / White

Fluxo: 200 lm / 250 lm

Flux: 200 lm / 250 lm

GU10-48-3528-3W GLASS



Tensão: 110-240 VAC

Tension: 110-240 VAC

Potência: 3 W

Potency: 3 W

Cor: Warm White / White

Color: Warm White / White

Fluxo: 180 lm / 200 lm

Flux: 180 lm / 200 lm

SMD3.5GU10W



Tensão: 110-240 VAC
Potência: 4 W
Cor: Warm White / White
Fluxo: 270 lm / 300 lm

Tension: 110-240 VAC
Potency: 4 W
Color: Warm White / White
Flux: 270 lm / 300 lm

GU10-7W-COB-NW



Tensão: 110-240 VDC
Potência: 7 W
Consumo: 70 mA
Temperatura de funcionamento:
-20° até +50°
LED: COB – 24x24 Epistar Chip
Temperatura da cor: NW – 4000°K /
WW – 3000°K
Luminosidade (LM): NW – 380 lm /
WW – 360 lm
CRI: NW – 80% / WW – 82%
Ângulo de abertura: 45°
Degradação da luz: +3000h-1% /
+4000h-1% / +5000h-2%

Tension: 110-240 VAC
Potency: 7 W
Consumption: 70 mA
Working temperature:
-20° to +50°
LED: COB – 24x24 Epistar Chip
Color temperature: NW – 4000°K /
WW – 3000°K
Luminosity (LM): NW – 380 lm /
WW – 360 lm
CRI: NW – 80% / WW – 82%
Overture angle: 45°
Light degradation: +3000h-1% /
+4000h-1% / +5000h-2%

Lâmpadas E27/ E27 Lamps

G605X1W



Tensão: 110-240 VAC
Potência: 3 W / 5 W
Cor: White / Warm White
Fluxo: 170 lm / 230 lm /
300 lm / 370 lm

Tension: 110-240 VAC
Potency: 3 W / 5 W
Color: White / Warm White
Flux: 170 lm / 230 lm /
300 lm / 370 lm

E27B245050W



Tensão: 110-240 VAC

Potência: 4 W

Cor: Warm White / White

Fluxo: 300 lm / 330 lm

Tension: 110-240 VAC

Potency: 4 W

Color: Warm White / White

Flux: 300 lm / 330 lm

G453X1WE27



Tensão: 110-240 VAC

Potência: 3 W

Cor: Warm White / White

Fluxo: 200 lm / 250 lm

Tension: 110-240 VAC

Potency: 3 W

Color: Warm White / White

Flux: 200 lm / 250 lm

CL3X1WE14



Tensão: 110-240 VAC

Potência: 3 W

Cor: Warm White / White

Fluxo: 200 lm / 250 lm

Tension: 110-240 VAC

Potency: 3 W

Color: Warm White / White

Flux: 200 lm / 250 lm

Fitas LED Flexíveis 12 e 24 VDC/ Flexible LED tapes 12 and 24 VDC

30W112Y5050



Tensão: 12 VDC / 24 VDC

Potência: 7,2 W/m / 14,4 W/m

Cor: White / Warm White / RGB

IP: 65

Tension: 12 VDC / 24 VDC

Potency: 7,2 W/m / 14,4 W/m

Color: White / Warm White / RGB

IP: 65

RW30W112W5050



Tensão: 12 VDC / 24 VDC

L: 0,5 m / 1,0 m

Potência: 7,2 W/m / 14,4 W/m

Cor: White / Warm White

IP: 67

Tension: 12 VDC / 24 VDC


L: 0,5 m / 1,0 m

Potency: 7,2 W/m / 14,4 W/m

Color: White / Warm White

IP: 67

PS12



Tensão: 12 VDC

Potência: 38 W / 60 W / 100 W / 300 W

AC: 3,2A / 5A / 8,3 A / 29,0 A

IP: 20


Tension: 12 VDC

Potency: 38 W / 60 W / 100 W / 300 W

AC: 3,2A / 5A / 8,3 A / 29,0 A

IP: 20

PS24



Tensão: 24 VDC

Potência: 48 W / 75 W / 150 W

AC: 2A / 3A / 5A / 6,2 A

IP: 20

Tension: 12 VDC

Potency: 48 W / 75 W / 150 W

AC: 2A / 3A / 5A / 6,2 A

IP: 20

CO4-RF



Tensão: 12 VDC / 24 VDC

Potência: 144 W

AC: 4A

IP: 20

Tension: 12 VDC / 24 VDC

Potency: 144 W

AC: 4A

IP: 20

Lâmpadas tubulares/ Tubular lamps

T8-3528W-60



Tensão: 110-240 VDC

Potência: 10 W / 18 W / 20 W

Cor: White

L: 0,60 m / 1,20 m / 1,50 m

Tension: 110-240 VDC

Potency: 10 W / 18 W / 20 W

Color: White

L: 0,60 m / 1,20 m / 1,50 m

T5-3528W-6W



Tensão: 110-240 VDC

Potência: 6 W / 14 W / 18 W

Cor: White

L: 0,60 m / 1,20 m / 1,50 m

Tension: 110-240 VDC

Potency: 6 W / 14 W / 18 W

Color: White

L: 0,60 m / 1,20 m / 1,50 m

Projetores LED/ LED projector

CL5



Tensão: 110-240 VDC

Potência: 5 W

Cor: White / Warm White

Fluxo: 395 lm

Tension: 110-240 VDC

Potency: 5 W

Color: White / Warm White

Flux: 395 lm

CL6



Tensão: 110-240 VDC

Potência: 6 W

Cor: White / Warm White

Fluxo: 475 lm / 420 lm

Tension: 110-240 VDC

Potency: 6 W

Color: White / Warm White

Flux: 475 lm / 420 lm

CL7



Tensão: 110-240 VDC

Potência: 7 W

Cor: White

Fluxo: 870 lm

Tension: 110-240 VDC

Potency: 7 W

Color: White

Flux: 870 lm

Lâmpadas LED PLC E27/ PLC E27 LED Lamps

G24-25P5050



Tensão: 230 VAC

Potência: 6 W

Cor: White

Fluxo: 330 lm / 400 lm

Led: 25

Dimensões: 119 x 35 mm

Tension: 230 VAC

Potency: 6 W

Color: White

Flux: 330 lm / 400 lm

Led: 25

Dimensions: 119 x 35 mm

G24-40P5050



Tensão: 230 VAC

Potência: 8 W

Cor: White / Warm White

Fluxo: 560 lm / 600 lm

Led: 40

Dimensões: 148 x 35 mm

Tension: 230 VAC

Potency: 8 W

Color: White / Warm White

Flux: 560 lm / 600 lm

Led: 40

Dimensions: 148 x 35 mm

G24-50P5050



Tensão: 230 VAC

Potência: 10 W / 12 W

Cor: Warm White / White

Fluxo: 750 lm / 700 lm / 840 lm / 900 lm

Led: 50 / 60

Dimensões: 156 x 35 mm / 160 x 35 mm

Tension: 230 VAC

Potency: 10 W / 12 W

Color: White / Warm White

Flux: 750 lm / 700 lm / 840 lm / 900 lm

Led: 50 / 60

Dimensions: 156 x 35 mm / 160 x 35 mm

Lâmpadas tubulares/ Tubular lamps

G24-25P5050



Tensão: 230 VAC

Potência: 6 W

Cor: White / Warm White

Fluxo: 330 lm / 400 lm

Led: 25

Dimensões: 119 x 35 mm

Tension: 230 VAC

Potency: 10 W / 12 W

Color: White / Warm White

Flux: 330 lm / 400 lm

Led: 25

Dimensions: 119 x 35 mm

G24-40P5050



Tensão: 230 VAC

Potência: 8 W

Cor: White / Warm White

Fluxo: 600 lm / 560 lm

Led: 40

Dimensões: 148 x 35 mm

Tension: 230 VAC

Potency: 8 W

Color: White / Warm White

Flux: 600 lm / 560 lm

Led: 40

Dimensions: 148 x 35 mm

G24-50P5050



Tensão: 230 VAC
Potência: 10 W
Cor: White / Warm White
Fluxo: 750 lm / 700 lm
Led: 50
Dimensões: 156 x 35 mm

Tension: 230 VAC
Potency: 10 W
Color: White / Warm White
Flux: 750 lm / 700 lm
Led: 50
Dimensions: 156 x 35 mm

G24-60P5050



Tensão: 230 VAC
Potência: 12 W
Cor: White / Warm White
Fluxo: 900 lm / 840 lm
Led: 60
Dimensões: 160 x 35 mm

Tension: 230 VAC
Potency: 12 W
Color: White / Warm White
Flux: 900 lm / 840 lm
Led: 60
Dimensions: 160 x 35 mm

Projetores MicroLed/ MicroLed projector

MTL-LFL01



Fluxo: 900 lm / 2700 lm / 4500 lm
Tensão: 230 VAC
Potência: 10 W / 30 W / 50 W
Dimensões: 175x130x50 mm /
295x225x80 mm /
375x295x100 mm
Peso: 1 Kg / 3 Kg / 4 Kg

Flux: 900 lm / 2700 lm / 4500 lm
Tension: 230 VAC
Potency: 10 W / 30 W / 50 W
Dimensions: 175x130x50 mm /
295x225x80 mm /
375x295x100 mm
Weight: 1 Kg / 3 Kg / 4 Kg

Lâmpadas LED AR111/ AR111 LED Lamps

T8-3528W



Suporte: G53

Support: G53

Tensão: 100-240 VAC

Tension: 100-240 VAC

Potência: 9 W

Potency: 9 W

Cor: 2700K

Color: 2700K

Led: 9

Led: 9

AR111-COB



Suporte: G53

Support: G53

Tensão: 100-240 VAC

Tension: 100-240 VAC

Potência: 15 W

Potency: 15 W

Cor: 4000°K

Color: 4000°K

Led: COB

Led: COB

AR111-G53



Tensão: 110-240 VDC

Tension: 110-240 VDC

Potência: 12 W

Potency: 12 W

Consumo: 100 mA

Consumption: 100 mA

Temperatura de funcionamento:
-20° até +50°

Working temperature:
-20° até +50°

LED: 2x CITIZEN COB LED

LED: 2x CITIZEN COB LED

Temperatura da cor: NW – 4000°K /
WW – 2700°K

Color temperature: NW – 4000°K /
WW – 2700°K

Luminosidade (LM): NW – 630 lm /
WW – 550 lm

Luminosity (LM): NW – 630 lm /
WW – 550 lm

CRI: NW – 80% / WW – 85%

CRI: NW – 80% / WW – 85%

Ângulo de abertura: 30°

Overture angle: 30°

Degradação da luz: +3000h-1% /
+4000h-1% / +5000h-2%

Light degradation: +3000h-1% /
+4000h-1% / +5000h-2%

Projetores MicroLed - modelo A / MicroLed projectors- model A

MTL-LFL01-A



Fluxo: 700 lm

Flux: 700 lm

Tensão: 230 VAC

Tension: 230 VAC

Potência: 10 W

Potency: 10 W

Dimensões: 115x86x105 mm

Dimensions: 115x86x105 mm

Peso: 0,5 Kg

Weight: 0,5 Kg

MTL-LFL01-A



Fluxo: 2300 lm / 4300 lm

Flux: 2300 lm / 4300 lm

Tensão: 230 VAC

Tension: 230 VAC

Potência: 30 W / 50W

Potency: 30 W / 4300 lm

Dimensões: 185x225x126 mm /
235x285x172 mm

Dimensions: 185x225x126 mm /
235x285x172 mm

Peso: 2,5 Kg / 4,5 Kg

Weight: 2,5 Kg / 4,5 Kg

Projetor MicroLED com sensor / MicroLed projectors with sensor

MTL-SLFL01



Fluxo: 700 lm / 1600 lm / 2300 lm /
4300 lm

Flux: 700 lm / 1600 lm / 2300 lm /
4300 lm

Tensão: 230 VAC

Tension: 230 VAC

Potência: 10W / 30W / 50W

Potency: 10W / 30W / 50W

Dimensões: 115x86x105 mm /
180x183x110 mm / 225x183x130
mm / 290x240x150 mm

Dimensions: 115x86x105 mm /
180x183x110 mm / 225x183x130
mm / 290x240x150 mm

Peso: 0,8 Kg / 2,0 Kg / 2,5 Kg /
4,5 Kg

Weight: 0,8 Kg / 2,0 Kg / 2,5 Kg /
4,5 Kg

Projeto MicroLED Recarregável / Rechargeable MicroLed Projector

R-LFL



Tensão: 110-240 VAC

Tension: 110-240 VAC

Potência: 10 W / 20 W

Potency: 10 W / 20 W

Tempo de carga: 5 horas

Charging time: 5 horas

Tempo de trabalho: 3 horas

Working time: 3 horas

LED: Epistar (10W) / Epistar (20W)

LED: Epistar (10W) / Epistar (20W)

Temperatura de cor: 6000°k

Color temperature: 6000°k

Luminosidade (LM): 800 lm /
1800 lm

Luminosity (LM): 800 lm /
1800 lm

Ângulo de abertura: 120°

Overture angle: 120°

Lâmpadas LED RX7S / RX7S LED Lamps

LEDR7S



Tensão: 230V

Tension: 230V

Potência: 10 W

Potency: 10 W

Dimensão: 118 mm

Dimension: 118 mm

Fluxo Luminoso: 900 lm

Luminous flux: 900 lm

Ângulo de abertura: 120°

Overture angle: 120°

Suporte: R7s

Support: R7s

LED: Epistar (10W)

LED: Epistar (10W)


Cor: 4000°K

Color: 4000°K

Durabilidade: 30.000H

Durability: 30.000H

LEDR7S



Tensão: 230V

Potência: 6 W

Dimensão: 78 mm

Fluxo Luminoso: 900 lm

Ângulo de abertura: 120°

Suporte: R7s

LED: Epistar (10W)

Cor: 4000°K

Durabilidade: 30.000H

Tension: 230V

Potency: 10 W

Dimension: 78 mm

Luminous flux: 900 lm

Overture angle: 120°

Support: R7s

LED: Epistar (10W)

Color: 4000°K

Durability: 30.000H

Projektor MicroLED Recarregável / Rechargeable MicroLed Projector

R-LFL



Tensão: 110-240 VAC

Potência: 10 W / 20 W

Tempo de carga: 5 horas

Tempo de trabalho: 3 horas

LED: Epistar (10W) / Epistar (20W)

Temperatura de cor: 6000°k

Luminosidade (LM): 800 lm /
1800 lm

Ângulo de abertura: 120°

Tension: 110-240 VAC

Potency: 10 W / 20 W

Charging time: 5 horas

Working time: 3 horas

LED: Epistar (10W) / Epistar (20W)

Color temperature: 6000°k

Luminosity (LM): 800 lm /
1800 lm

Overture angle: 120°

Campânulas Industriais LED / Industrial LED Cloches

HBL



Potência: 80 W / 120 W

Tensão: AC85-265V

IP: 65

Fluxo Luminoso: 8500 lm /
13200 lm

Ângulo de abertura: 120°

Fator Potência: 0,98

Cor: 6000°k

Durabilidade: 50.000H

Potency: 80 W

Tension: AC85-265V

IP: 65

Luminous flux: 8500 lm / 13200 lm

Overture angle: 120°

Potency factor: 0,98

Color: 6000°k

Durability: 50.000H

Lâmpadas LED PAR30 / PAR30 LED Lamps

RPAR30



Potência: 5 W / 7 W

Tensão: 100-240VAC

Dimensões: 95x80 mm /
110x83 mm

Fluxo Luminoso: 430 lm / 550 lm

Ângulo de abertura: 60°

Suporte: E27

Cor: 4000°k

Durabilidade: 30.000H

Potency: 5 W / 7 W

Tension: 100-240VAC

Dimensions: 95x80 mm /
110x83 mm

Luminous flux: 430 lm / 550 lm

Overture angle: 120°

Support: E27

Color: 4000°k

Durability: 30.000H

Apliques / Appliques

MTL-1685



Lâmpada: 6x0.5W - LED / 3W

Dimensões: L130xP70xH85mm

Material: Alumínio

Acabamento: Branco

Quantidade / caixa: 20

Lamp: 6x0.5W - LED / 3W

Dimensions: L130xP70xH85mm

Material: Aluminum

Finishing: White

Quantity / box: 20

MTL-1686



Lâmpada: 12x0.5W - LED / 6W

Dimensões: L250xP70xH85mm

Material: Alumínio

Acabamento: Branco

Quantidade / caixa: 10

Lamp: 12x0.5W - LED / 3W

Dimensions: L250xP70xH85mm

Material: Alumínio

Finishing: Branco

Quantity / box: 10

MTL-1687



Lâmpada: 18x0.5Wx - LED/9W

Dimensões: L585xP70xH85 mm

Material: Alumínio

Acabamento: Branco

Quantidade / caixa: 5

Lamp: 12x0.5W - LED / 3W

Dimensions: L585xP70xH85 mm

Material: Alumínio

Finishing: Branco

Quantity / box: 5

Perfil de embutir - Alumínio/ Embedding profile - aluminum

PES1



Material: Alumínio

Comprimento: 2 m

Dimensões: 16x12 mm

Cor: Prata

IP: 40

Material: Aluminum

Length: 2 m

Dimensions: 16x12 mm

Color: Silver

IP: 40

PAS1



Acabamento: acrílico fosco /
acrílico transparente

Finishing: acrylic matte / transparent
acrylic

PAS1



Topo sem furo.

Top without perforation.

PAS1



Topo com furo.

Top with perforation.

PAS1



Fixação.

Fixation.


Suportes / Supports


SGU10





SGU10



 Alto Vistoso, km 12 | 3200-061 Lousã

 239 994 051

 www.soluft.pt

 soluft@soluft.pt | marketing@soluft.pt